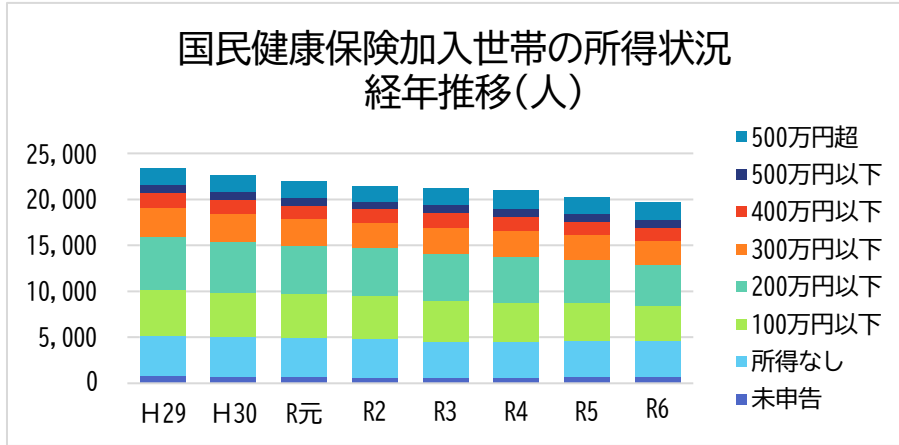


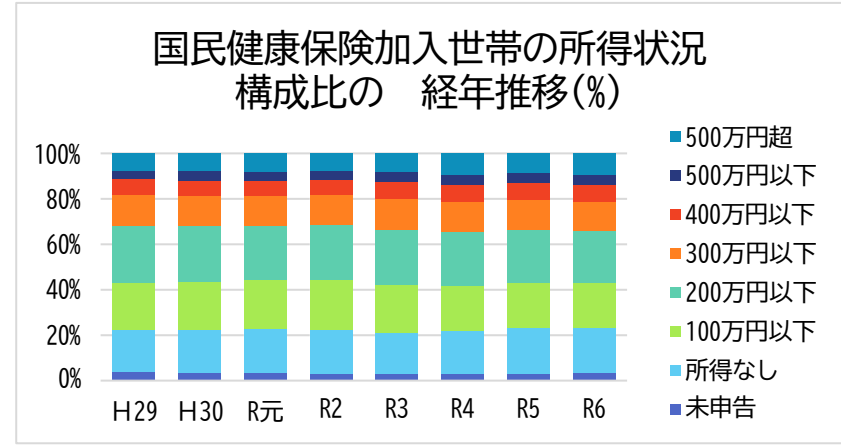
資料 3 国民健康保険の現状と今後

2026. 3月議会質問資料
 17番議員 田中紀子
 大綱 3 中項目(1)小項目①資料 A.B.C.D
 中項目(2)小項目①資料 E.F
 小項目②資料 G

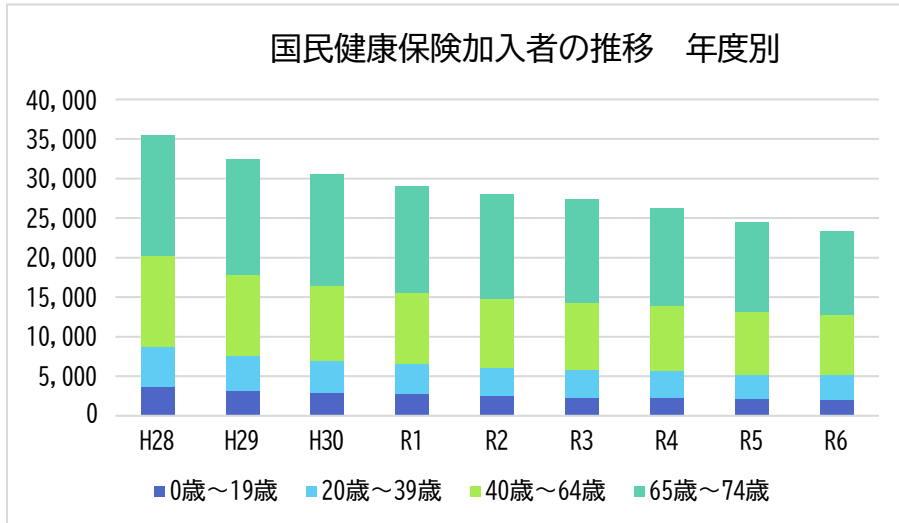
資料 A



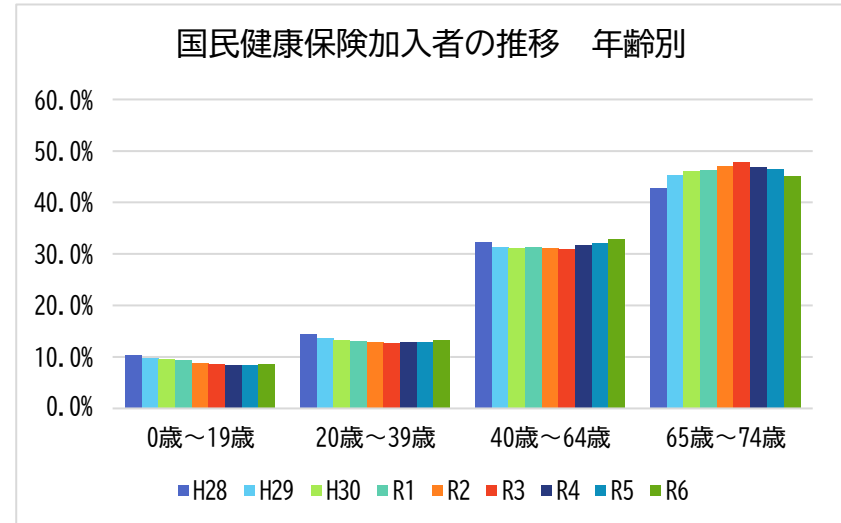
資料 B



資料 C



資料 D



資料 E

70 歳未満の人の自己負担限度額

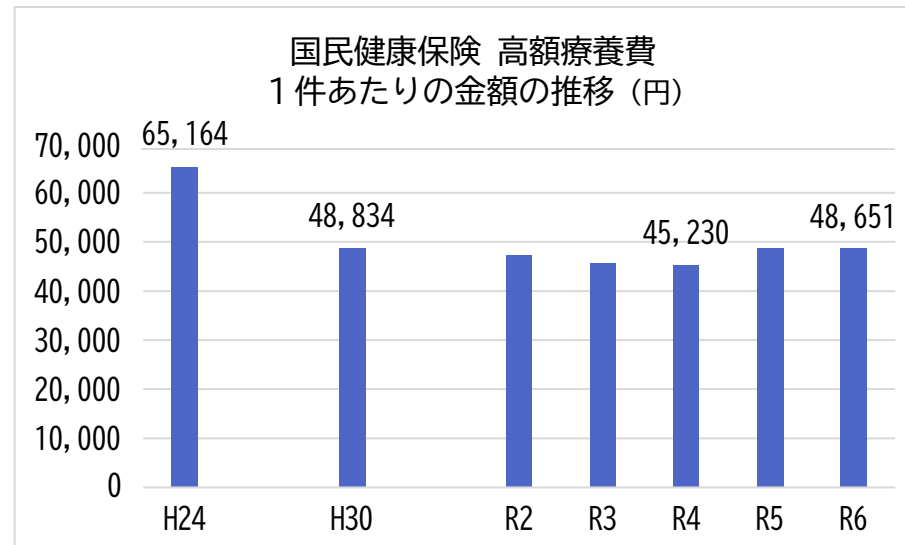
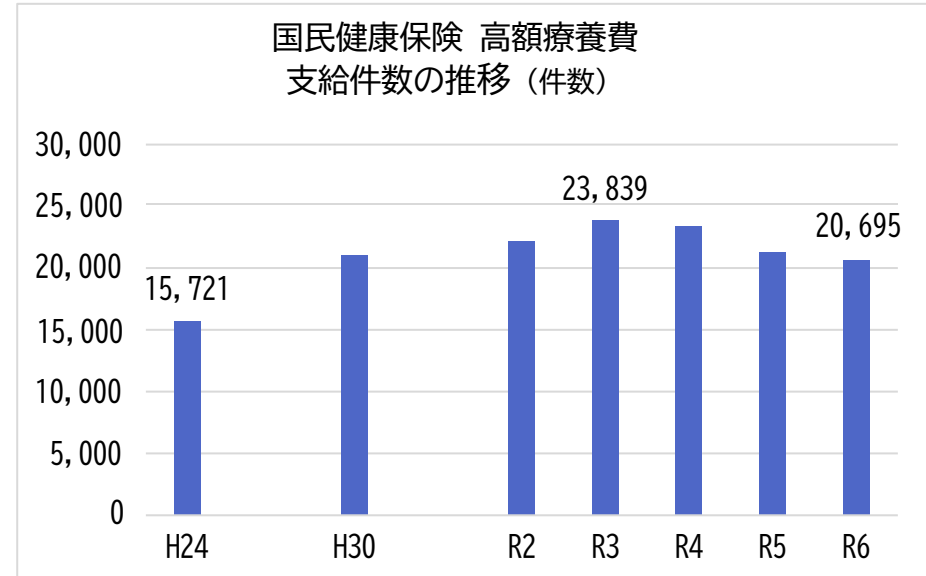
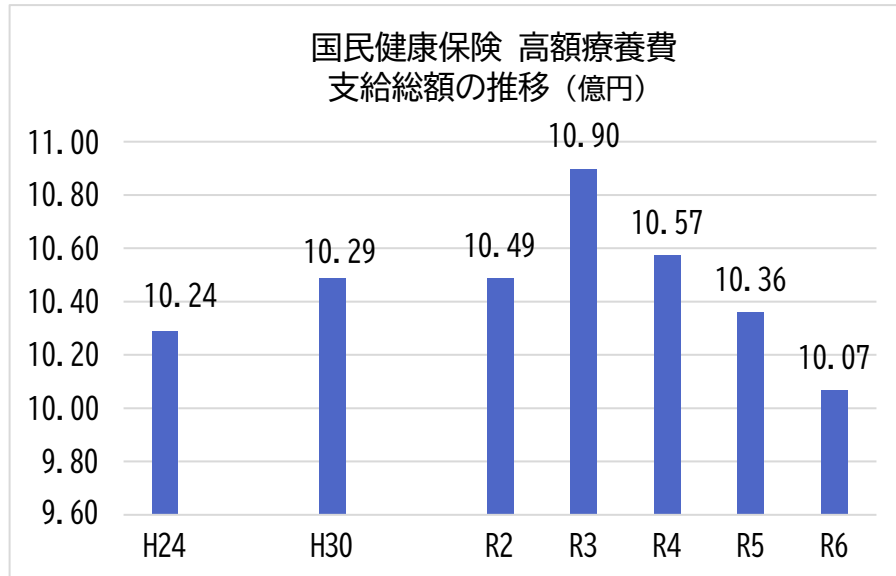
自己負担限度額（月額）	1ヶ月の限度額	所得要件
上位所得世帯ア	252,600円+(実際の医療費-842,000円)×1% (4回目からは140,100円)	所得が901万円を超える
上位所得世帯イ	167,400円+(実際の医療費-558,000円)×1% (4回目からは93,000円)	所得が600万円を超え901万円以下
一般世帯ウ	80,100円+(実際の医療費-267,000円)×1% (4回目からは44,400円)	所得が210万円を超え600万円以下
一般世帯エ	57,600円(4回目からは44,400円)	所得が210万円以下 (住民税非課税世帯を除く)
住民税非課税世帯オ	35,400円(4回目からは24,600円)	住民税非課税世帯

- ・ 所得とは、国民健康保険税の算定の基礎となる「基礎控除後の総所得金額等」のことです。
- ・ 12ヶ月間に4回以上高額療養費の該当となったときは、4回目から限度額が()の金額にさがります。
- ・ ひとつの世帯内で、同じ月内に21,000円以上の自己負担額を2回以上支払った場合、それらを合算して限度額を超えた分が支給されます。

70 歳以上 75 歳未満の人の自己負担限度額

自己負担限度額（月額）	外来限度額(個人ごと)	外来+入院の限度額（世帯ごと）	所得要件
現役並み所得者3	252,600円+(実際の医療費-842,000円)×1% (注意)過去12ヶ月で該当月が4回目以降のときは140,100円	252,600円+(実際の医療費-842,000円)×1% (注意)過去12ヶ月で該当月が4回目以降のときは140,100円	課税所得 690万円以上の方
現役並み所得者2	167,400円+(実際の医療費-558,000円)×1% (注意)過去12ヶ月で該当月が4回目以降のときは93,000円	167,400円+(実際の医療費-558,000円)×1% (注意)過去12ヶ月で該当月が4回目以降のときは93,000円	課税所得 380万円以上の方
現役並み所得者1	80,100円+(実際の医療費-267,000円)×1% (注意)過去12ヶ月で該当月が4回目以降のときは44,400円	80,100円+(実際の医療費-267,000円)×1% (注意)過去12ヶ月で該当月が4回目以降のときは44,400円	課税所得 145万円以上の方
一般	18,000円 (注意)年間(8月~翌年7月)144,000円を上限	57,600円 (注意)過去12ヶ月で該当月が4回目以降のときは44,400円	課税所得 145万円未満の方
低所得2	8,000円	24,600円	住民税非課税世帯
低所得1	8,000円	15,000円	住民税非課税世帯(年金収入80万円以下など)

資料 F 国民健康保険 高額療養費の支給総額と支給件数の推移



資料 G 全国の国民健康保険税が高い自治体 年収350万円 4人世帯の保険料を比較 2025年度 出典:中央社会保障推進協議会

順	市町村名	国保税(料)万円	順	市町村名	国保税(料)万円	順	市町村名	国保税(料)万円	順	市町村名	国保税(料)万円
1	福島県葛尾村	53.5	794	千葉県館山市	33.7	1324	千葉県長生村	30.2	1730	沖縄県北大東村	19.4
2	京都府久遠山町	45.5	808	千葉県鴨川市	33.6	1324	千葉県神崎町	30.2	1732	沖縄県伊是名村	19.2
3	福島県双葉町	44.3	880	千葉県勝浦市	33.1	1324	千葉県多古町	30.2	1733	東京都小笠原村	18.8
4	東京都江戸川区	44.1	932	千葉県長柄町	32.8	1342	千葉県八千代市	30.1			
5	北海道長万部町	44.1	932	千葉県船橋市	32.8	1373	千葉県白井市	29.9			
6	宮崎県小林市	44.0	957	千葉県東金市	32.7	1373	千葉県いすみ市	29.9			
7	京都府宇治市	43.7	1006	千葉県袖ヶ浦市	32.4	1373	千葉県旭市	29.9			
8	佐賀県佐賀市	43.6	1033	千葉県富津市	32.2	1373	千葉県匝瑳市	29.9			
9	佐賀県多久市	43.6	1051	千葉県芝山町	32.1	1400	千葉県野田市	29.7			
10	京都府向日市	43.5	1051	千葉県印西市	32.1	1413	千葉県山武市	29.6			
127	千葉県睦沢町	39.0	1066	千葉県鎌ヶ谷市	32.0	1443	千葉県九十九里町	29.4			
346	千葉県酒々井町	36.3	1066	千葉県千葉市	32.0	1453	千葉県浦安市	29.3			
490	千葉県我孫子市	35.5	1066	千葉県木更津市	32.0	1471	千葉県佐倉市	29.1			
626	千葉県銚子市	34.7	1066	千葉県大網白里市	32.0	1505	千葉県成田市	28.7			
647	千葉県香取市	34.6	1087	千葉県流山市	31.9	1566	千葉県東庄町	27.9			
647	千葉県大多喜町	34.6	1087	千葉県松戸市	31.9	1607	千葉県富里市	27.1			
647	千葉県習志野市	34.6	1128	千葉県一宮町	31.7	1629	千葉県市川市	26.5			
666	千葉県四街道市	34.5	1131	千葉県八街市	31.6	1648	千葉県御宿町	26.1			
666	千葉県南房総市	34.5	1155	千葉県白子町	31.4	1726	福島県南相馬市	20.7			
686	千葉県長南町	34.4	1234	千葉県栄町	30.9	1726	北海道猿払村	20.7			
699	千葉県鋸南町	34.3	1255	千葉県君津市	30.8	1728	長野県根羽村	20.6			
737	千葉県市原市	34.2	1264	千葉県横芝光町	30.7	1729	鳥取県智頭町	20.2			
760	千葉県柏市	33.9	1278	千葉県茂原市	30.6	1730	島根県知夫村	19.4			

※ 千葉県の市町村

※ 国の国保税(料)を高額順に、上位10位、下位10位と千葉県内の市町村を並べました。