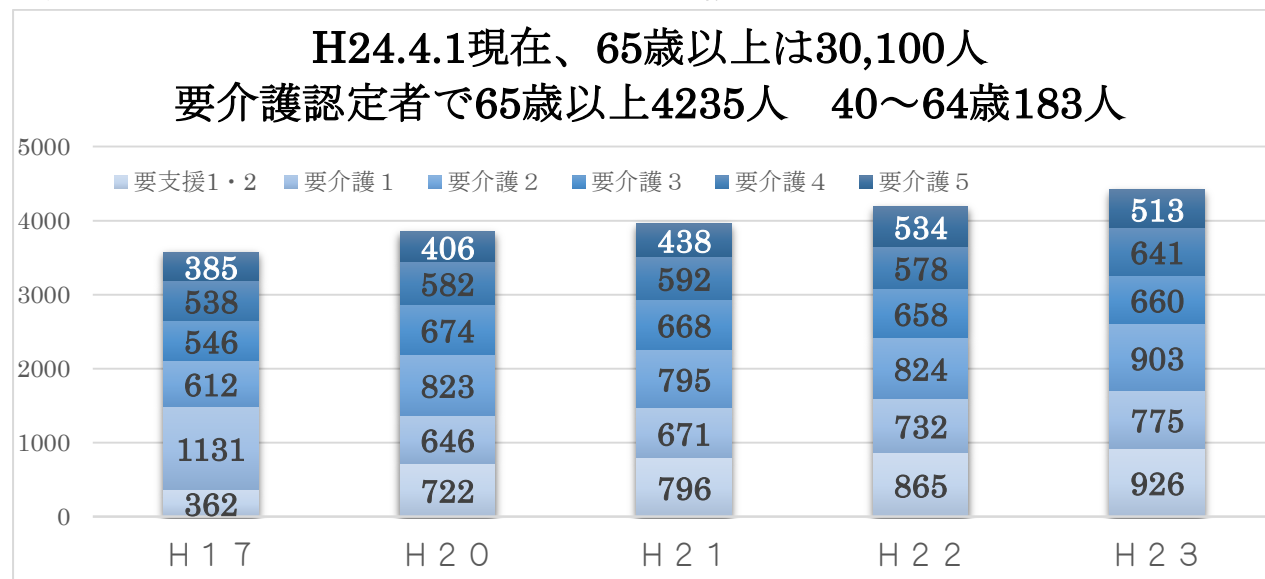
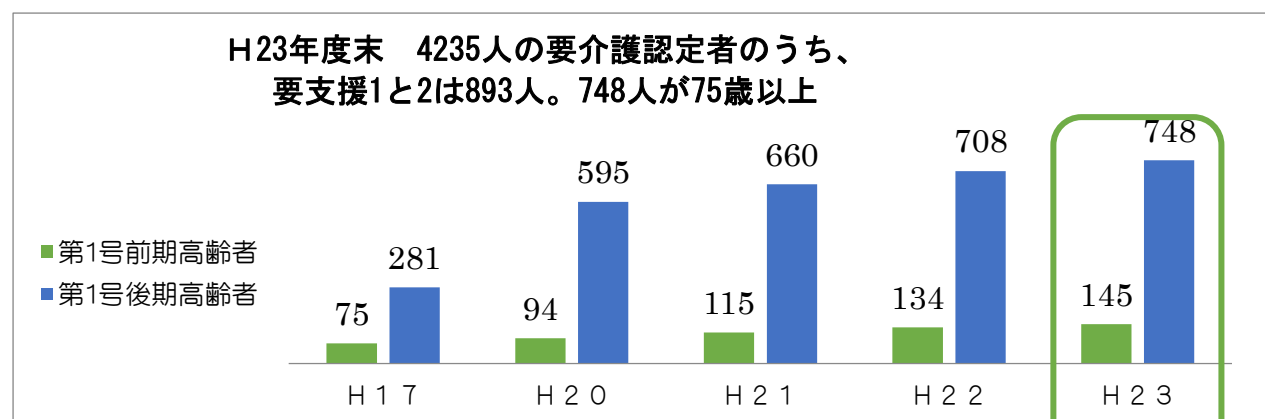


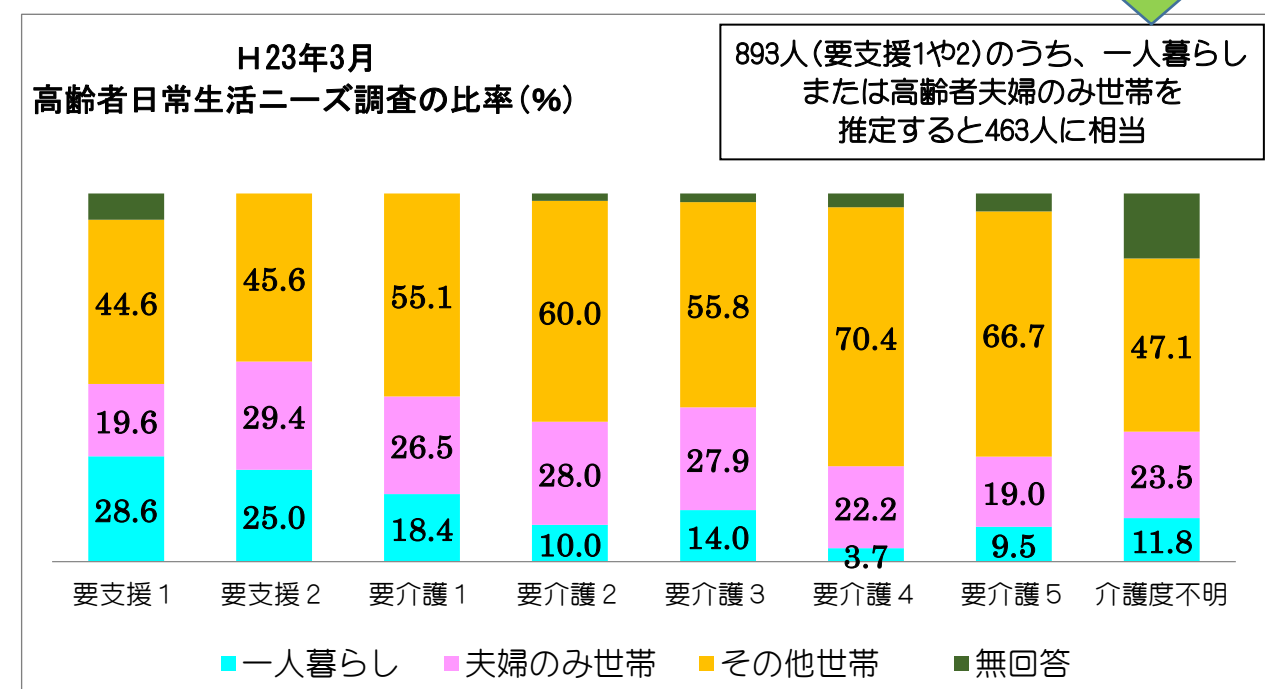
① 木更津市の高齢者は何人いるの？ そのうち、要介護認定者は何人いるの？



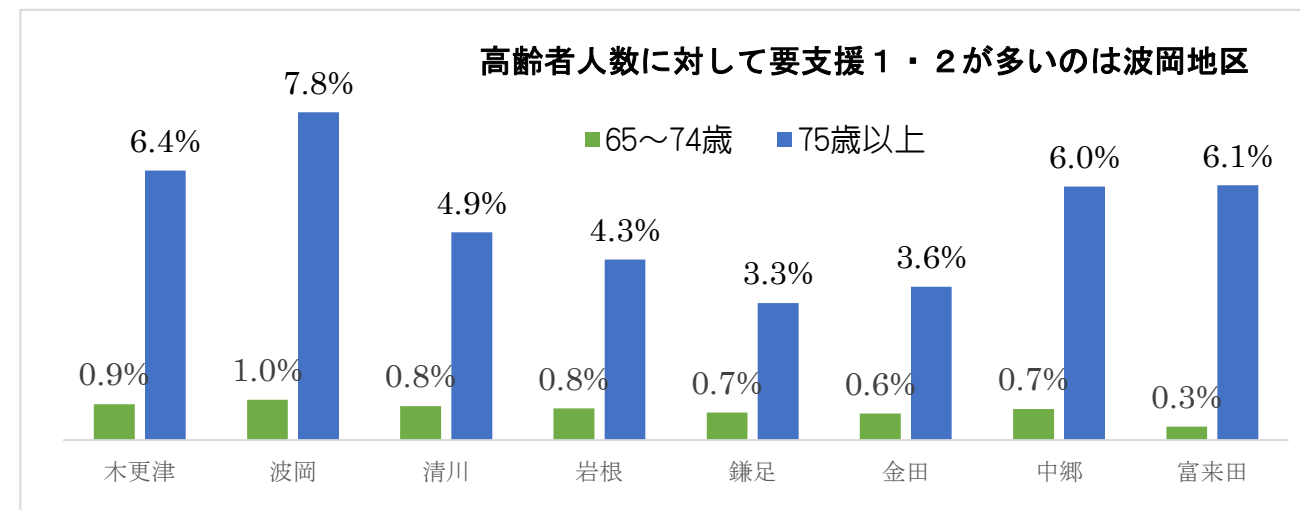
② 高齢者の要介護認定者のうち、要支援1と2は何人？ (40～64歳の要介護認定者を除く)



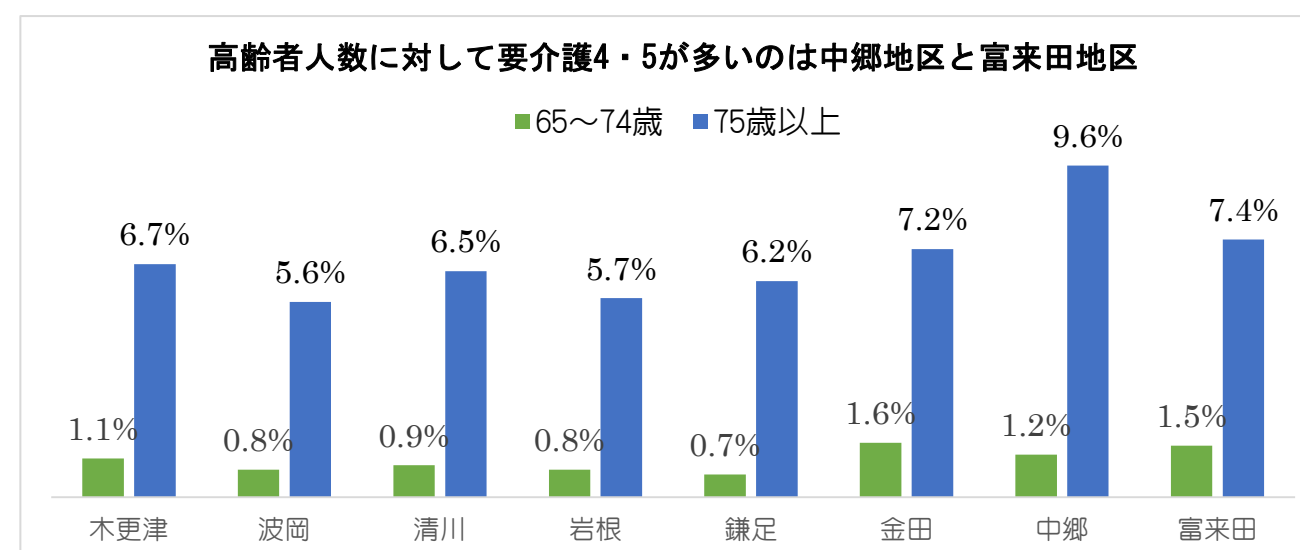
③ ひとり暮らしや高齢者夫婦のみ世帯は？



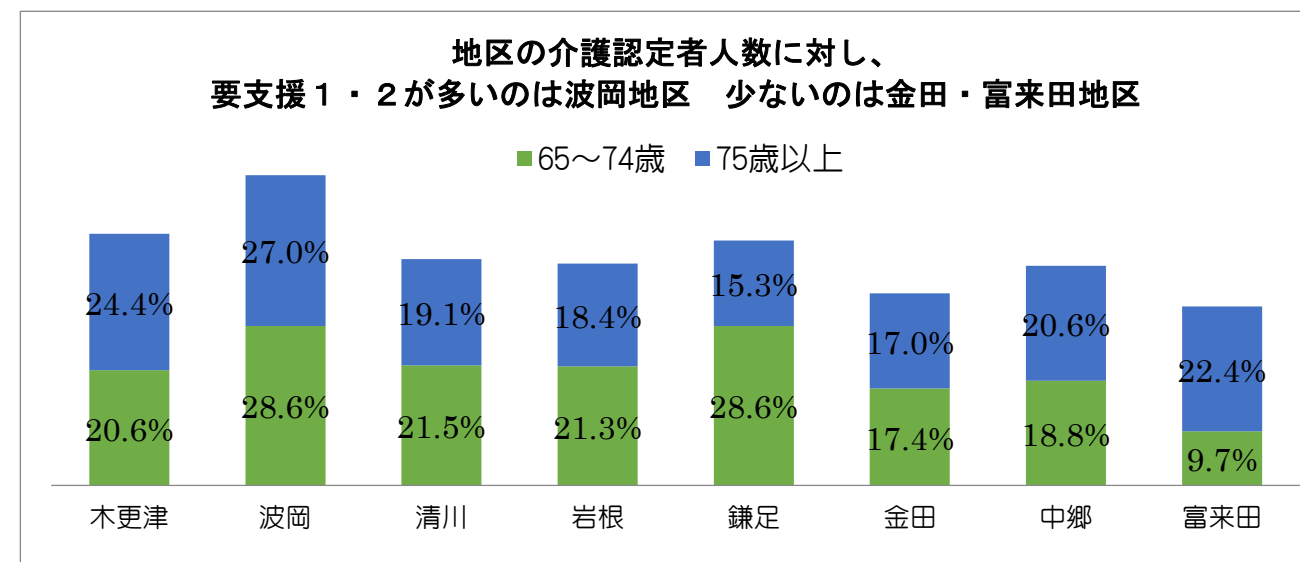
④ 地区別の高齢者のうち、要支援1と2は？



⑤ 地区別高齢者のうち、要介護4と5は？



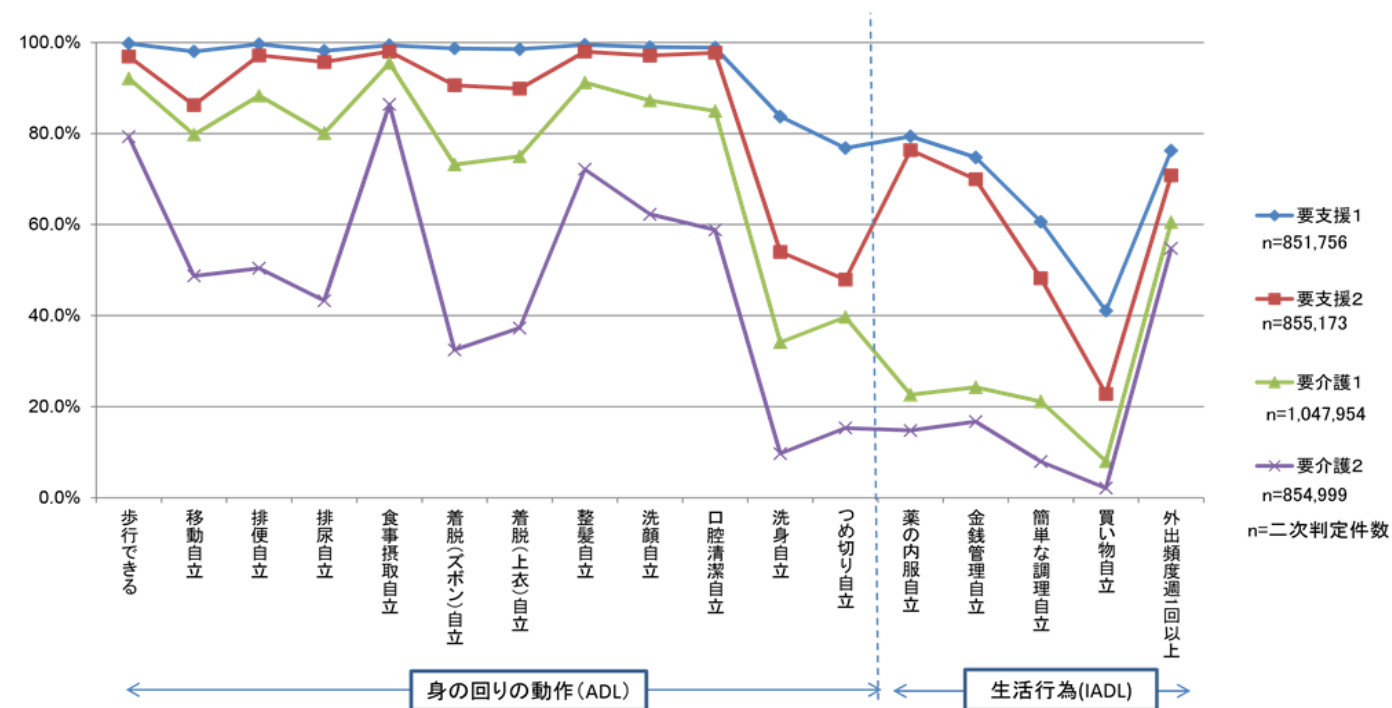
⑥ 地区別の要介護認定者のうち、要支援1・2？



地区別高齢者人数…第5期介護保険事業計画のデータを使用。地区に施設があるなしにかかわらず、木更津市に住んでいる方、または木更津市に住んでいて介護認定を受けて今は市外の施設に入所している方の人数。

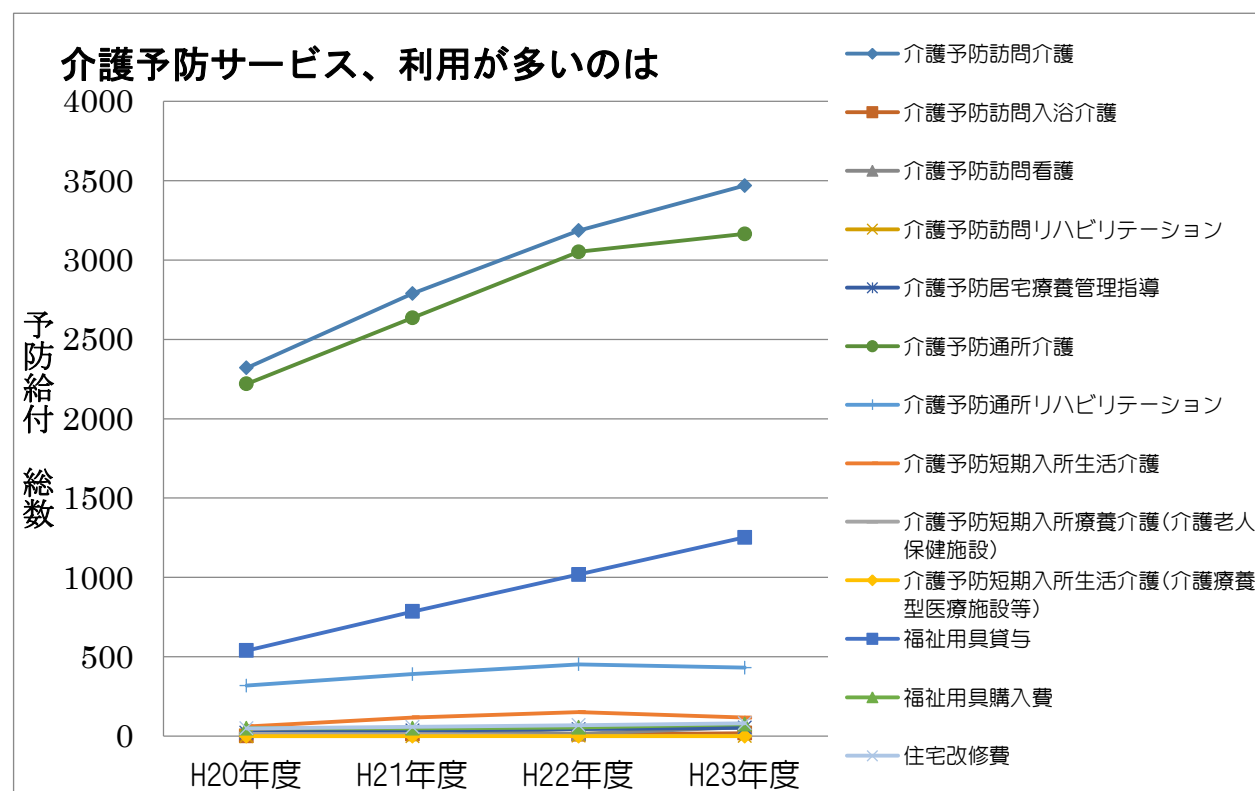
⑦ 要支援1～要介護2の認定調査結果

要支援者のほとんどは、身の回りの動作は自立しているが、買い物など生活行為の一部がしづらくなっている。



- 「歩行できる」には、「何かにつかまればできる」を含む。
- 社会保障審議会 介護保険部会(第45回)資料より 平成23年度要介護認定における認定調査結果(出典:認定支援ネットワーク(平成24年2月15日集計時点))

⑧ 要支援1と2の方が利用する介護予防サービス



⑨ 要介護認定を受けても介護サービスを利用していない人の割合

H23年9月末現在	サービス未利用者①	要介護認定者②	①/②
要支援1	157	385	40.8%
要支援2	151	491	30.8%
要介護1	151	751	20.1%
要介護2	122	875	13.9%
要介護3	69	669	10.3%
要介護4	54	602	9.0%
要介護5	120	522	23.0%

⑩ 保険事業計画の推計と実績 (第5期介護保険事業計画 P.45)

単位:人	H24年度実績	H24年度実績-推計	H24年度推計	H25年度推計	H26年度推計
計	4665	154	4511	4697	4898
要支援1	999	75	405	421	439
要支援2			519	538	561
要介護1	858	70	788	821	853
要介護2	986	66	920	958	998
要介護3	676	-24	700	731	764
要介護4	623	-7	630	658	686
要介護5	523	-26	549	570	597

⑪ 介護保険の事業費の見込みと実績

単位:千円		平成24年度	平成25年度	平成26年度	合計
居宅サービス	見込み額	3,213,010	3,485,929	3,692,929	10,391,868
居宅サービス	実績	3,409,603			
施設サービス	見込み額	3,099,998	3,293,871	3,389,603	9,783,472
施設サービス	実績	2,494,030			
		特別養護老人ホーム2施設(注1)	特別養護老人ホーム1施設(注2)		
その他	見込み額	847,624	904,707	949,479	2,701,810
その他	実績	857,964			

(注1)さつき園50→130床に増床 かもめの森新設80床 (注2)しおかぜ新設29床

資料作成にあたって、参考にしたデータ

- ・木更津市高齢者保健福祉計画 第5期介護保険事業計画
- ・木更津市高齢者日常生活ニーズ調査報告書(H23年3月)
- ・介護保険事業状況報告(H17.20.21.22..23年)
- ・千葉県HPより、県内市町村別の高齢者人口(H23年4月1日現在)
- ・社会保障審議会 介護保険部会(第45回)資料